

Comune di Napoli

Provincia di Napoli


CRONOPROGRAMMA


OGGETTO: Sistemazione area Teatro Romano di Neapolis.

COMMITTENTE: Comune di Napoli - Direzione Centrale - Pianificazione e Gestione del Territorio - Servizio Programma UNESCO e Valorizzazione Città Storica.

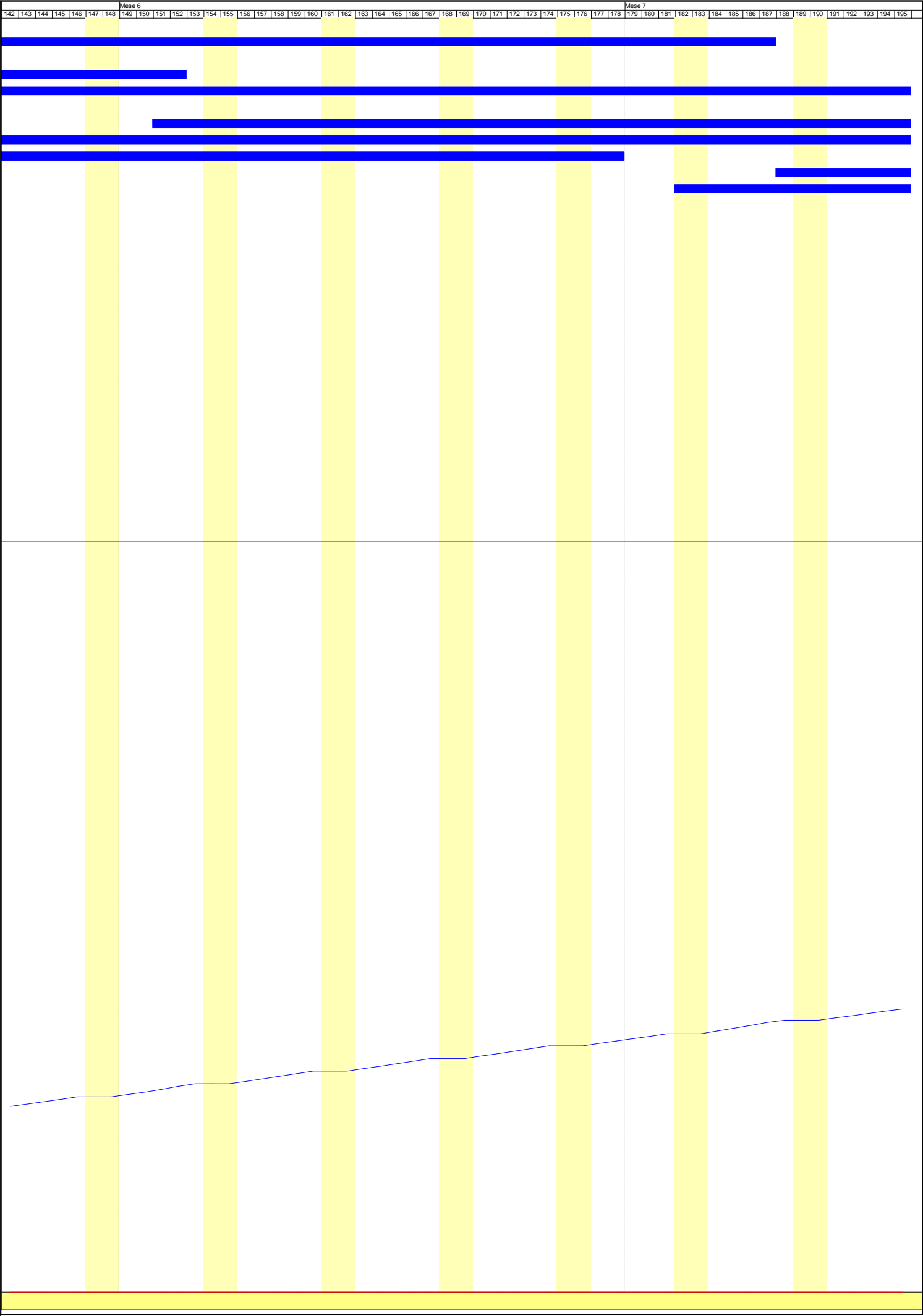
Napoli, 29/11/2013

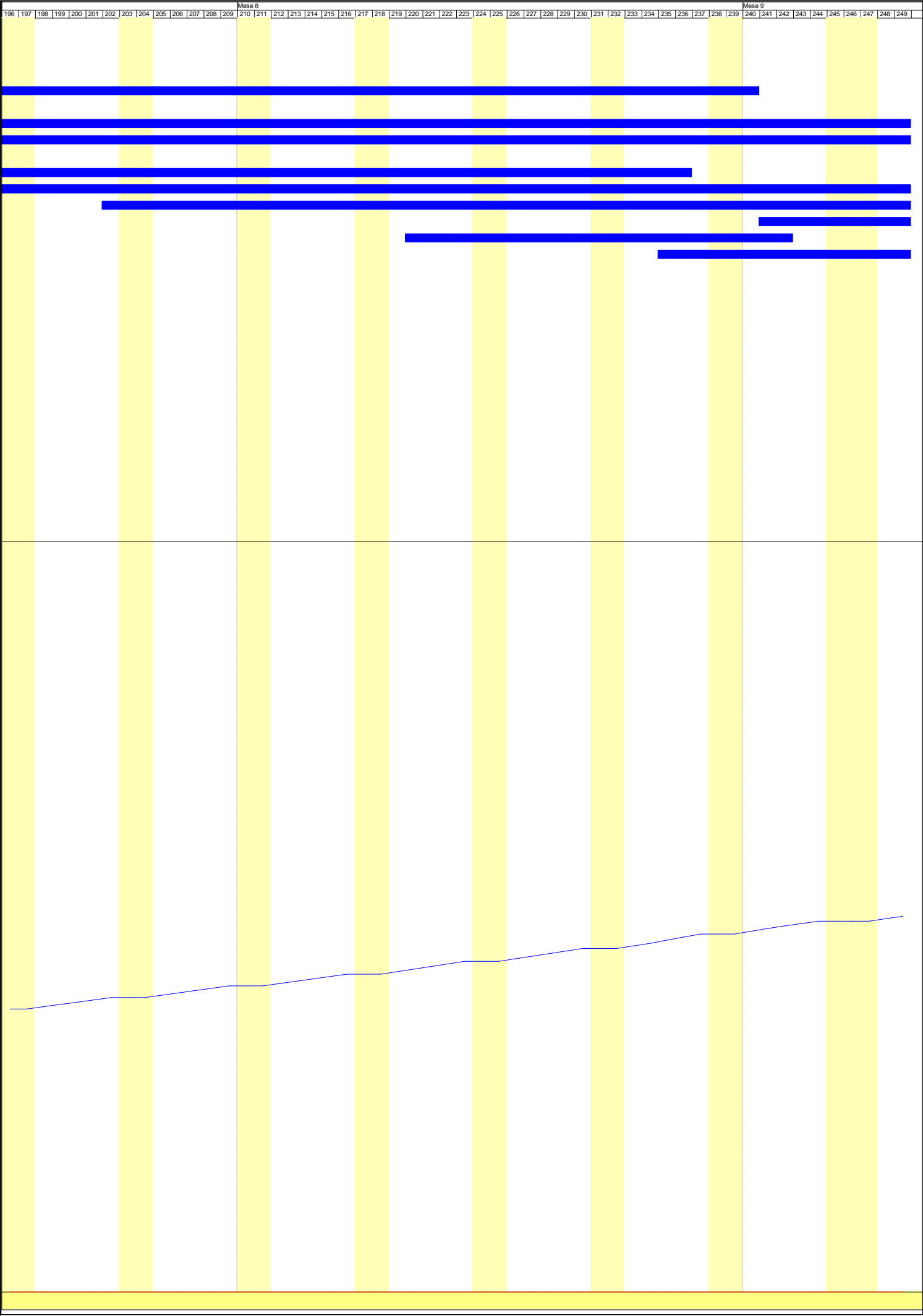
Il Tecnico
()

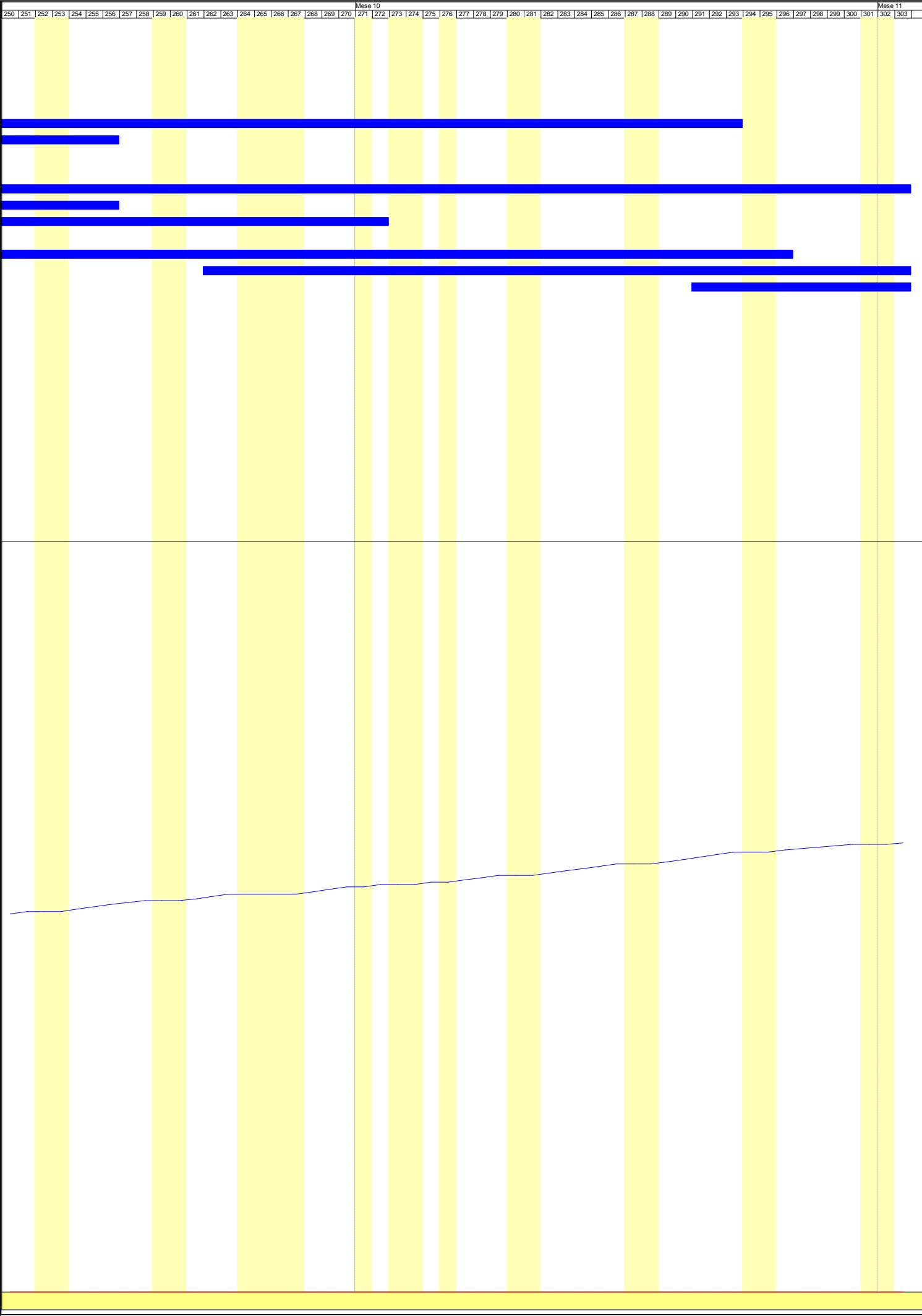


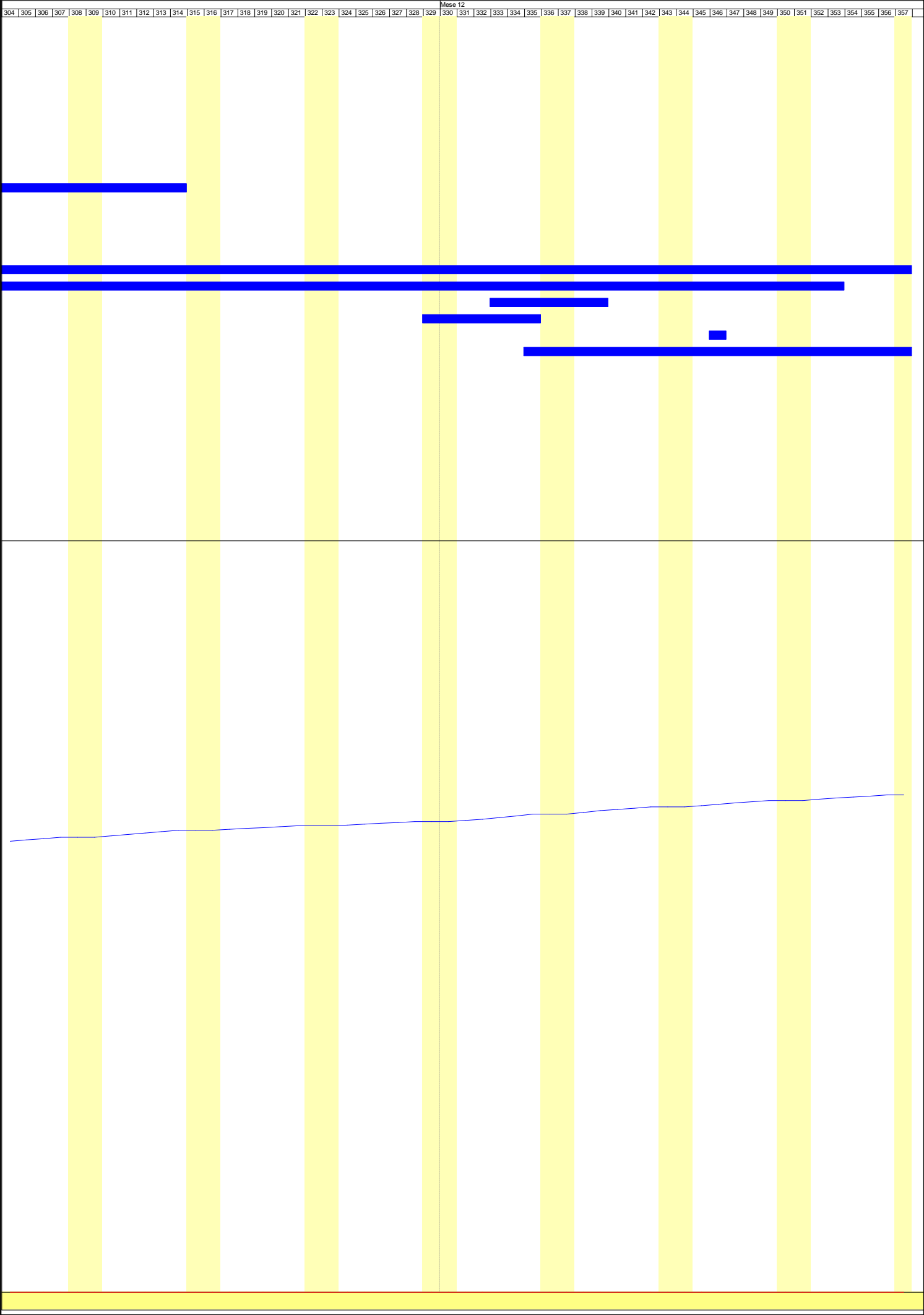





















Comune di Napoli

Provincia di Napoli

Tabella Attività

OGGETTO: Sistemazione area Teatro Romano di Neapolis.

COMMITTENTE: Comune di Napoli - Direzione Centrale - Pianificazione e Gestione del Territorio - Servizio Programma UNESCO e Valorizzazione Città Storica.

Napoli, 29/11/2013

Il Tecnico
()

ATTIVITA'	PREVISTO		Inizio	Fine	GIORNI	
	euro	(%)			Lav.	Tot.
Area A vomitorio centrale	241'706,73	10,30	1 gg	130 gg	90	130
Area B cavea	374'632,09	15,97	16 gg	187 gg	120	172
Area C cuneo 132	1'699,96	0,07	3 gg	9 gg	5	7
Area D sotto ingresso S Paolo 5	86'059,68	3,67	61 gg	152 gg	65	92
Area E sottoingresso S Paolo 5a	119'489,54	5,09	127 gg	240 gg	80	114
Area F cisterna	34'032,87	1,45	83 gg	117 gg	25	35
Area G cuneo e ingresso Anticaglia	180'202,63	7,68	151 gg	293 gg	98	143
Area H arco Anticaglia	149'440,97	6,37	137 gg	256 gg	85	120
Area I vomitorio 133/58	23'269,95	0,99	129 gg	178 gg	35	50
Area J ingresso S Paolo 5	33'354,44	1,42	188 gg	236 gg	35	49
Area k ingresso S Paolo 5a	167'361,86	7,13	182 gg	314 gg	90	133
Area L retro civ. 27 Via Anticaglia	13'342,49	0,57	202 gg	256 gg	38	55
Area M vani 110-111-166-210-177-211-169	10'221,13	0,44	241 gg	272 gg	20	32
Area N	14'006,42	0,60	220 gg	242 gg	17	23
Area O Via Cinquesanti 48	82'187,85	3,50	235 gg	296 gg	39	62
Area P vanella S Paolo 5b	194'135,79	8,27	262 gg	394 gg	90	133
Area Q fondazioni fosse biologiche	39'262,59	1,67	291 gg	353 gg	45	63
R1 Via Cinquesanti 49	7'602,27	0,32	333 gg	339 gg	5	7
R2 Via Cinquesanti 50 e 51 liv. 0	5'295,42	0,23	329 gg	335 gg	5	7
R3 Via Cinquesanti 50 e 51 liv. 1	750,63	0,03	346 gg	346 gg	1	1
S1 Scena liv. 1	162'370,91	6,92	335 gg	506 gg	120	172
S2 Scena liv. 2	8'225,08	0,35	380 gg	401 gg	15	22
S3 scena liv. 3	14'523,90	0,62	372 gg	422 gg	35	51
S4 scena liv. 4	8'243,58	0,35	406 gg	443 gg	25	38
S5 Scena liv. 5	7'121,84	0,30	417 gg	436 gg	13	20
S6 Scena liv. 6 sottotetto	6'050,10	0,26	425 gg	460 gg	26	36
T retro del muro della scena	52'117,75	2,22	404 gg	467 gg	45	64
Impianto elettrico	72'013,61	3,07	450 gg	538 gg	65	89
Impianto fognario	50'032,70	2,13	473 gg	544 gg	52	72
Monitoraggi	136'840,88	5,83	469 gg	549 gg	57	81
Indagini e sondaggi	15'587,97	0,66	506 gg	549 gg	32	44
lavori in economia	35'019,00	1,49	383 gg	447 gg	45	65
Napoli, 29/11/2013						
il Tecnico						

Comune di Napoli

Provincia di Napoli

Tabella Date e Importi

OGGETTO: Sistemazione area Teatro Romano di Neapolis.

COMMITTENTE: Comune di Napoli - Direzione Centrale - Pianificazione e Gestione del Territorio - Servizio Programma UNESCO e Valorizzazione Città Storica.

Napoli, 29/11/2013

Il Tecnico
()

DATA	IMPORTI PREVISTI		
	Parziale euro	Progressivo euro	(%)
2 gg	2'685,63	2'685,63	0,11
3 gg	3'025,62	5'711,25	0,24
4 gg	3'025,62	8'736,88	0,37
5 gg	3'025,62	11'762,50	0,50
6 gg	3'025,62	14'788,12	0,63
9 gg	3'025,62	17'813,74	0,76
10 gg	2'685,63	20'499,37	0,87
11 gg	2'685,63	23'185,00	0,99
12 gg	2'685,63	25'870,63	1,10
13 gg	2'685,63	28'556,26	1,22
16 gg	5'807,56	34'363,83	1,46
17 gg	5'807,56	40'171,39	1,71
18 gg	5'807,56	45'978,96	1,96
19 gg	5'807,56	51'786,52	2,21
23 gg	5'807,56	57'594,09	2,45
24 gg	5'807,56	63'401,65	2,70
25 gg	5'807,56	69'209,21	2,95
27 gg	5'807,56	75'016,78	3,20
30 gg	5'807,56	80'824,34	3,44
31 gg	5'807,56	86'631,91	3,69
32 gg	5'807,56	92'439,47	3,94
33 gg	5'807,56	98'247,04	4,19
34 gg	5'807,56	104'054,60	4,44
37 gg	5'807,56	109'862,17	4,68
38 gg	5'807,56	115'669,73	4,93
39 gg	5'807,56	121'477,29	5,18
40 gg	5'807,56	127'284,86	5,43
41 gg	5'807,56	133'092,42	5,67
44 gg	5'807,56	138'899,99	5,92
45 gg	5'807,56	144'707,55	6,17
46 gg	5'807,56	150'515,12	6,42
47 gg	5'807,56	156'322,68	6,66
48 gg	5'807,56	162'130,24	6,91
51 gg	5'807,56	167'937,81	7,16
52 gg	5'807,56	173'745,37	7,41
53 gg	5'807,56	179'552,94	7,65
54 gg	5'807,56	185'360,50	7,90
55 gg	5'807,56	191'168,07	8,15
59 gg	5'807,56	196'975,63	8,40
60 gg	5'807,56	202'783,20	8,64
61 gg	7'131,56	209'914,76	8,95
62 gg	7'131,56	217'046,31	9,25
65 gg	7'131,56	224'177,87	9,55
66 gg	7'131,56	231'309,43	9,86
67 gg	7'131,56	238'440,99	10,16
68 gg	7'131,56	245'572,55	10,47
69 gg	7'131,56	252'704,11	10,77
72 gg	7'131,56	259'835,67	11,07
73 gg	7'131,56	266'967,23	11,38
74 gg	7'131,56	274'098,79	11,68
75 gg	7'131,56	281'230,35	11,99
76 gg	7'131,56	288'361,91	12,29
79 gg	7'131,56	295'493,47	12,59
80 gg	7'131,56	302'625,03	12,90
81 gg	7'131,56	309'756,59	13,20
82 gg	7'131,56	316'888,15	13,51
83 gg	8'492,87	325'381,02	13,87
86 gg	8'492,87	333'873,90	14,23
87 gg	8'492,87	342'366,77	14,59
88 gg	8'492,87	350'859,64	14,95
89 gg	8'492,87	359'352,52	15,32
90 gg	8'492,87	367'845,39	15,68
93 gg	8'492,87	376'338,27	16,04
94 gg	8'492,87	384'831,14	16,40
95 gg	8'492,87	393'324,02	16,76
96 gg	8'492,87	401'816,89	17,13
97 gg	8'492,87	410'309,76	17,49
100 gg	8'492,87	418'802,64	17,85
101 gg	8'492,87	427'295,51	18,21
102 gg	8'492,87	435'788,39	18,57
103 gg	8'492,87	444'281,26	18,94
104 gg	8'492,87	452'774,14	19,30
107 gg	8'492,87	461'267,01	19,66
108 gg	8'492,87	469'759,89	20,02
109 gg	8'492,87	478'252,76	20,38

DATA	IMPORTI PREVISTI		
	Parziale euro	Progressivo euro	(%)
110 gg	8'492,87	486'745,63	20,75
111 gg	8'492,87	495'238,51	21,11
114 gg	8'492,87	503'731,38	21,47
115 gg	8'492,87	512'224,26	21,83
116 gg	8'492,87	520'717,13	22,19
117 gg	8'492,87	529'210,01	22,56
118 gg	7'131,56	536'341,56	22,86
121 gg	7'131,56	543'473,12	23,16
122 gg	7'131,56	550'604,68	23,47
123 gg	7'131,56	557'736,24	23,77
124 gg	7'131,56	564'867,80	24,08
125 gg	7'131,56	571'999,36	24,38
128 gg	8'625,18	580'624,54	24,75
129 gg	9'290,03	589'914,58	25,14
130 gg	9'290,03	599'204,61	25,54
131 gg	6'604,40	605'809,01	25,82
135 gg	6'604,40	612'413,42	26,10
136 gg	6'604,40	619'017,82	26,38
137 gg	8'362,53	627'380,36	26,74
138 gg	8'362,53	635'742,89	27,10
139 gg	8'362,53	644'105,42	27,45
142 gg	8'362,53	652'467,95	27,81
143 gg	8'362,53	660'830,49	28,17
144 gg	8'362,53	669'193,02	28,52
145 gg	8'362,53	677'555,55	28,88
146 gg	8'362,53	685'918,09	29,24
149 gg	8'362,53	694'280,62	29,59
150 gg	8'362,53	702'643,15	29,95
151 gg	10'201,34	712'844,49	30,38
152 gg	10'201,34	723'045,82	30,82
153 gg	8'877,34	731'923,17	31,20
156 gg	8'877,34	740'800,51	31,57
157 gg	8'877,34	749'677,85	31,95
158 gg	8'877,34	758'555,19	32,33
159 gg	8'877,34	767'432,53	32,71
160 gg	8'877,34	776'309,87	33,09
163 gg	8'877,34	785'187,21	33,47
164 gg	8'877,34	794'064,55	33,84
165 gg	8'877,34	802'941,89	34,22
166 gg	8'877,34	811'819,23	34,60
167 gg	8'877,34	820'696,57	34,98
170 gg	8'877,34	829'573,91	35,36
171 gg	8'877,34	838'451,25	35,74
172 gg	8'877,34	847'328,59	36,11
173 gg	8'877,34	856'205,93	36,49
174 gg	8'877,34	865'083,27	36,87
177 gg	8'877,34	873'960,61	37,25
178 gg	8'877,34	882'837,95	37,63
179 gg	8'212,48	891'050,44	37,98
180 gg	8'212,48	899'262,92	38,33
181 gg	8'212,48	907'475,41	38,68
184 gg	10'072,06	917'547,47	39,11
185 gg	10'072,06	927'619,53	39,54
186 gg	10'072,06	937'691,59	39,97
187 gg	10'072,06	947'763,65	40,40
188 gg	7'903,11	955'666,76	40,73
191 gg	7'903,11	963'569,87	41,07
192 gg	7'903,11	971'472,98	41,41
193 gg	7'903,11	979'376,09	41,74
194 gg	7'903,11	987'279,21	42,08
195 gg	7'903,11	995'182,32	42,42
198 gg	7'903,11	1'003'085,43	42,75
199 gg	7'903,11	1'010'988,54	43,09
200 gg	7'903,11	1'018'891,65	43,43
201 gg	7'903,11	1'026'794,76	43,76
202 gg	8'254,23	1'035'048,99	44,12
205 gg	8'254,23	1'043'303,22	44,47
206 gg	8'254,23	1'051'557,45	44,82
207 gg	8'254,23	1'059'811,68	45,17
208 gg	8'254,23	1'068'065,91	45,52
209 gg	8'254,23	1'076'320,13	45,87
212 gg	8'254,23	1'084'574,36	46,23
213 gg	8'254,23	1'092'828,59	46,58
214 gg	8'254,23	1'101'082,82	46,93
215 gg	8'254,23	1'109'337,05	47,28

DATA	IMPORTI PREVISTI		
	Parziale euro	Progressivo euro	(%)
216 gg	8'254,23	1'117'591,28	47,63
219 gg	8'254,23	1'125'845,51	47,99
220 gg	9'078,14	1'134'923,64	48,37
221 gg	9'078,14	1'144'001,78	48,76
222 gg	9'078,14	1'153'079,92	49,15
223 gg	9'078,14	1'162'158,05	49,53
226 gg	9'078,14	1'171'236,19	49,92
227 gg	9'078,14	1'180'314,32	50,31
228 gg	9'078,14	1'189'392,46	50,69
229 gg	9'078,14	1'198'470,60	51,08
230 gg	9'078,14	1'207'548,73	51,47
233 gg	9'078,14	1'216'626,87	51,86
234 gg	9'078,14	1'225'705,01	52,24
235 gg	11'185,52	1'236'890,52	52,72
236 gg	11'185,52	1'248'076,04	53,20
237 gg	10'232,53	1'258'308,57	53,63
240 gg	10'232,53	1'268'541,10	54,07
241 gg	9'249,97	1'277'791,08	54,46
242 gg	9'249,97	1'287'041,05	54,86
243 gg	8'426,06	1'295'467,11	55,22
244 gg	8'426,06	1'303'893,17	55,57
248 gg	8'426,06	1'312'319,23	55,93
249 gg	8'426,06	1'320'745,30	56,29
250 gg	8'426,06	1'329'171,36	56,65
251 gg	8'426,06	1'337'597,42	57,01
254 gg	8'426,06	1'346'023,49	57,37
255 gg	8'426,06	1'354'449,55	57,73
256 gg	8'426,06	1'362'875,61	58,09
257 gg	6'316,82	1'369'192,43	58,36
258 gg	6'316,82	1'375'509,24	58,63
261 gg	6'316,82	1'381'826,06	58,90
262 gg	8'473,88	1'390'299,94	59,26
263 gg	8'473,88	1'398'773,82	59,62
268 gg	8'473,88	1'407'247,70	59,98
269 gg	8'473,88	1'415'721,58	60,34
270 gg	8'473,88	1'424'195,46	60,70
272 gg	8'473,88	1'432'669,34	61,06
275 gg	7'962,82	1'440'632,16	61,40
277 gg	7'962,82	1'448'594,99	61,74
278 gg	7'962,82	1'456'557,81	62,08
279 gg	7'962,82	1'464'520,64	62,42
282 gg	7'962,82	1'472'483,46	62,76
283 gg	7'962,82	1'480'446,28	63,10
284 gg	7'962,82	1'488'409,11	63,44
285 gg	7'962,82	1'496'371,93	63,78
286 gg	7'962,82	1'504'334,75	64,12
289 gg	7'962,82	1'512'297,58	64,46
290 gg	7'962,82	1'520'260,40	64,80
291 gg	8'835,33	1'529'095,73	65,17
292 gg	8'835,33	1'537'931,05	65,55
293 gg	8'835,33	1'546'766,38	65,93
296 gg	6'996,52	1'553'762,90	66,22
297 gg	4'889,14	1'558'652,04	66,43
298 gg	4'889,14	1'563'541,19	66,64
299 gg	4'889,14	1'568'430,33	66,85
300 gg	4'889,14	1'573'319,47	67,06
303 gg	4'889,14	1'578'208,61	67,27
304 gg	4'889,14	1'583'097,76	67,47
305 gg	4'889,14	1'587'986,90	67,68
306 gg	4'889,14	1'592'876,04	67,89
307 gg	4'889,14	1'597'765,18	68,10
310 gg	4'889,14	1'602'654,33	68,31
311 gg	4'889,14	1'607'543,47	68,52
312 gg	4'889,14	1'612'432,61	68,73
313 gg	4'889,14	1'617'321,76	68,93
314 gg	4'889,14	1'622'210,90	69,14
317 gg	3'029,57	1'625'240,46	69,27
318 gg	3'029,57	1'628'270,03	69,40
319 gg	3'029,57	1'631'299,60	69,53
320 gg	3'029,57	1'634'329,16	69,66
321 gg	3'029,57	1'637'358,73	69,79
324 gg	3'029,57	1'640'388,30	69,92
325 gg	3'029,57	1'643'417,86	70,05
326 gg	3'029,57	1'646'447,43	70,17
327 gg	3'029,57	1'649'476,99	70,30

DATA	IMPORTI PREVISTI		
	Parziale euro	Progressivo euro	(%)
328 gg	3'029,57	1'652'506,56	70,43
331 gg	4'088,65	1'656'595,21	70,61
332 gg	4'088,65	1'660'683,86	70,78
333 gg	5'609,10	1'666'292,97	71,02
334 gg	5'609,10	1'671'902,07	71,26
335 gg	6'962,20	1'678'864,27	71,56
338 gg	5'903,11	1'684'767,38	71,81
339 gg	5'903,11	1'690'670,49	72,06
340 gg	4'382,66	1'695'053,15	72,25
341 gg	4'382,66	1'699'435,80	72,43
342 gg	4'382,66	1'703'818,46	72,62
345 gg	4'382,66	1'708'201,12	72,81
346 gg	5'133,29	1'713'334,40	73,03
347 gg	4'382,66	1'717'717,06	73,21
348 gg	4'382,66	1'722'099,72	73,40
349 gg	4'382,66	1'726'482,38	73,59
352 gg	4'382,66	1'730'865,03	73,77
353 gg	4'382,66	1'735'247,69	73,96
354 gg	3'510,16	1'738'757,85	74,11
355 gg	3'510,16	1'742'268,00	74,26
356 gg	3'510,16	1'745'778,16	74,41
359 gg	3'510,16	1'749'288,31	74,56
360 gg	3'510,16	1'752'798,47	74,71
361 gg	3'510,16	1'756'308,62	74,86
362 gg	3'510,16	1'759'818,78	75,01
363 gg	3'510,16	1'763'328,93	75,16
366 gg	3'510,16	1'766'839,09	75,31
367 gg	3'510,16	1'770'349,24	75,46
368 gg	3'510,16	1'773'859,40	75,61
369 gg	3'510,16	1'777'369,55	75,76
370 gg	3'510,16	1'780'879,71	75,90
373 gg	3'925,12	1'784'804,83	76,07
374 gg	3'925,12	1'788'729,96	76,24
375 gg	3'925,12	1'792'655,08	76,41
376 gg	3'925,12	1'796'580,20	76,57
377 gg	3'925,12	1'800'505,33	76,74
380 gg	4'473,46	1'804'978,79	76,93
381 gg	4'473,46	1'809'452,25	77,12
382 gg	4'473,46	1'813'925,72	77,31
383 gg	5'251,66	1'819'177,38	77,54
384 gg	5'251,66	1'824'429,04	77,76
387 gg	5'251,66	1'829'680,70	77,98
388 gg	5'251,66	1'834'932,37	78,21
389 gg	5'251,66	1'840'184,03	78,43
390 gg	5'251,66	1'845'435,69	78,66
394 gg	5'251,66	1'850'687,35	78,88
395 gg	3'094,60	1'853'781,95	79,01
396 gg	3'094,60	1'856'876,55	79,14
397 gg	3'094,60	1'859'971,15	79,28
398 gg	3'094,60	1'863'065,75	79,41
401 gg	3'094,60	1'866'160,34	79,54
402 gg	2'546,26	1'868'706,60	79,65
403 gg	2'546,26	1'871'252,86	79,76
404 gg	3'704,43	1'874'957,29	79,91
405 gg	3'704,43	1'878'661,73	80,07
408 gg	4'034,17	1'882'695,90	80,24
409 gg	4'034,17	1'886'730,08	80,42
410 gg	4'034,17	1'890'764,25	80,59
411 gg	4'034,17	1'894'798,43	80,76
412 gg	4'034,17	1'898'832,60	80,93
415 gg	4'034,17	1'902'866,78	81,10
416 gg	4'034,17	1'906'900,95	81,28
417 gg	4'582,01	1'911'482,96	81,47
418 gg	4'582,01	1'916'064,97	81,67
419 gg	4'582,01	1'920'646,98	81,86
422 gg	4'582,01	1'925'228,99	82,06
424 gg	4'167,04	1'929'396,03	82,23
425 gg	4'399,74	1'933'795,76	82,42
426 gg	4'399,74	1'938'195,50	82,61
429 gg	4'399,74	1'942'595,23	82,80
430 gg	4'399,74	1'946'994,97	82,98
431 gg	4'399,74	1'951'394,71	83,17
432 gg	4'399,74	1'955'794,44	83,36
433 gg	4'399,74	1'960'194,18	83,55
436 gg	4'399,74	1'964'593,92	83,74

DATA	IMPORTI PREVISTI		
	Parziale euro	Progressivo euro	(%)
437 gg	3'851,90	1'968'445,82	83,90
438 gg	3'851,90	1'972'297,72	84,06
439 gg	3'851,90	1'976'149,62	84,23
440 gg	3'851,90	1'980'001,53	84,39
443 gg	3'851,90	1'983'853,43	84,56
444 gg	3'522,16	1'987'375,59	84,71
445 gg	3'522,16	1'990'897,75	84,86
446 gg	3'522,16	1'994'419,91	85,01
447 gg	3'522,16	1'997'942,07	85,16
450 gg	3'851,86	2'001'793,93	85,32
451 gg	3'851,86	2'005'645,79	85,48
452 gg	3'851,86	2'009'497,65	85,65
453 gg	3'851,86	2'013'349,51	85,81
454 gg	3'851,86	2'017'201,37	85,98
457 gg	3'851,86	2'021'053,23	86,14
458 gg	3'851,86	2'024'905,09	86,31
459 gg	3'851,86	2'028'756,95	86,47
460 gg	3'851,86	2'032'608,81	86,63
461 gg	3'619,16	2'036'227,98	86,79
464 gg	3'619,16	2'039'847,14	86,94
465 gg	3'619,16	2'043'466,31	87,10
466 gg	3'619,16	2'047'085,47	87,25
467 gg	3'619,16	2'050'704,64	87,41
468 gg	2'460,99	2'053'165,63	87,51
471 gg	4'861,71	2'058'027,34	87,72
472 gg	4'861,71	2'062'889,05	87,92
473 gg	5'823,88	2'068'712,93	88,17
474 gg	5'823,88	2'074'536,81	88,42
475 gg	5'823,88	2'080'360,68	88,67
478 gg	5'823,88	2'086'184,56	88,92
479 gg	5'823,88	2'092'008,44	89,17
480 gg	5'823,88	2'097'832,31	89,41
481 gg	5'823,88	2'103'656,19	89,66
482 gg	5'823,88	2'109'480,07	89,91
485 gg	5'823,88	2'115'303,95	90,16
486 gg	5'823,88	2'121'127,82	90,41
487 gg	5'823,88	2'126'951,70	90,66
488 gg	5'823,88	2'132'775,58	90,90
489 gg	5'823,88	2'138'599,45	91,15
492 gg	5'823,88	2'144'423,33	91,40
493 gg	5'823,88	2'150'247,21	91,65
494 gg	5'823,88	2'156'071,08	91,90
495 gg	5'823,88	2'161'894,96	92,14
496 gg	5'823,88	2'167'718,84	92,39
499 gg	5'823,88	2'173'542,72	92,64
500 gg	5'823,88	2'179'366,59	92,89
501 gg	5'823,88	2'185'190,47	93,14
502 gg	5'823,88	2'191'014,35	93,39
503 gg	5'823,88	2'196'838,22	93,63
506 gg	6'311,00	2'203'149,23	93,90
507 gg	4'957,91	2'208'107,14	94,11
508 gg	4'957,91	2'213'065,05	94,33
509 gg	4'957,91	2'218'022,96	94,54
510 gg	4'957,91	2'222'980,87	94,75
513 gg	4'957,91	2'227'938,78	94,96
514 gg	4'957,91	2'232'896,69	95,17
515 gg	4'957,91	2'237'854,60	95,38
516 gg	4'957,91	2'242'812,51	95,59
517 gg	4'957,91	2'247'770,42	95,80
520 gg	4'957,91	2'252'728,33	96,02
521 gg	4'957,91	2'257'686,24	96,23
522 gg	4'957,91	2'262'644,15	96,44
523 gg	4'957,91	2'267'602,06	96,65
524 gg	4'957,91	2'272'559,97	96,86
527 gg	4'957,91	2'277'517,88	97,07
528 gg	4'957,91	2'282'475,79	97,28
529 gg	4'957,91	2'287'433,70	97,50
530 gg	4'957,91	2'292'391,61	97,71
531 gg	4'957,91	2'297'349,52	97,92
534 gg	4'957,91	2'302'307,43	98,13
535 gg	4'957,91	2'307'265,34	98,34
536 gg	4'957,91	2'312'223,25	98,55
537 gg	4'957,91	2'317'181,16	98,76
538 gg	4'957,91	2'322'139,07	98,97
541 gg	3'850,01	2'325'989,08	99,14

DATA	IMPORTI PREVISTI		
	Parziale euro	Progressivo euro	(%)
542 gg	3'850,01	2'329'839,09	99,30
543 gg	3'850,01	2'333'689,10	99,47
544 gg	3'850,01	2'337'539,11	99,63
545 gg	2'887,84	2'340'426,95	99,75
548 gg	2'887,84	2'343'314,79	99,88
549 gg	2'887,84	2'346'202,63	100,00
Napoli, 29/11/2013			
il Tecnico			